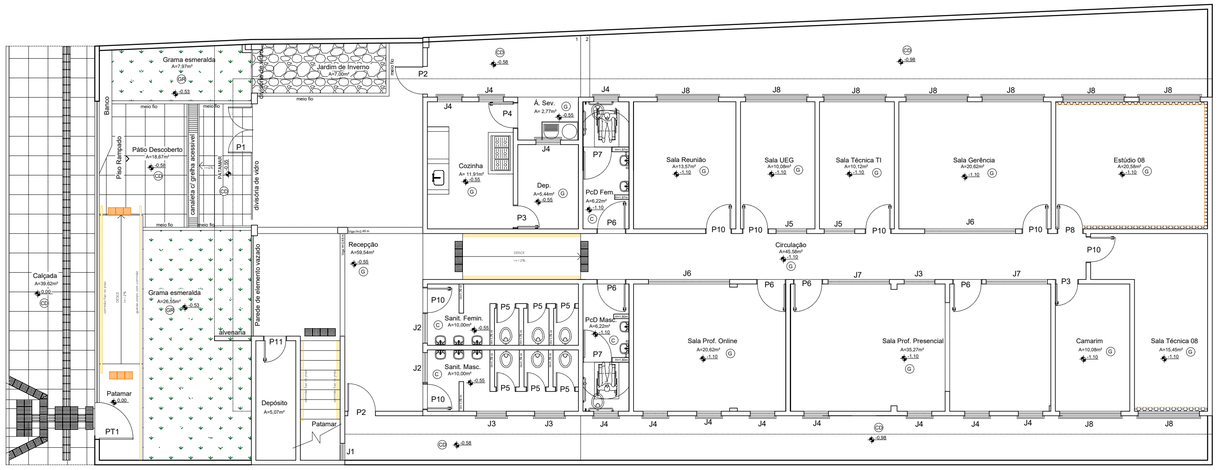

Planta Baixa térreo - Levantamento
Escala 1:100

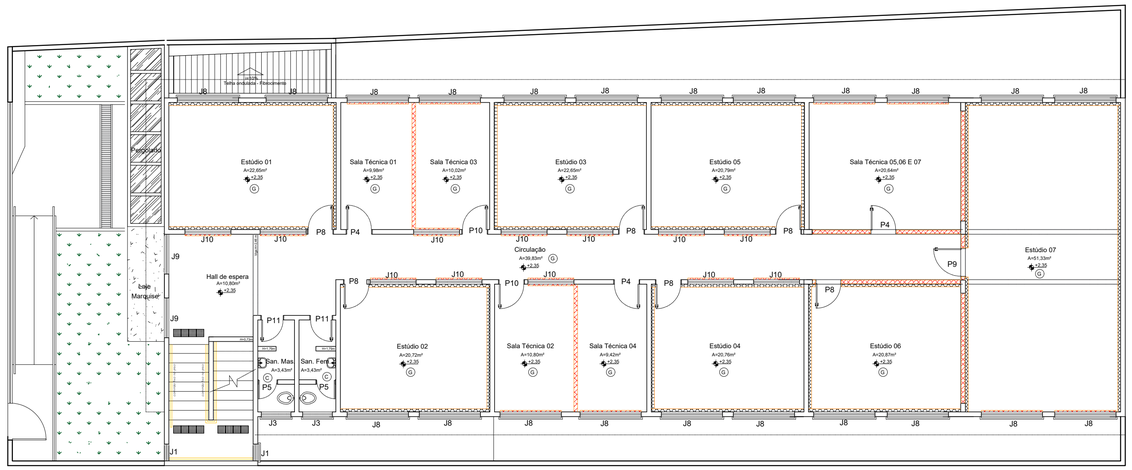

Planta Baixa 1º Pav. - Levantamento
Escala 1:100

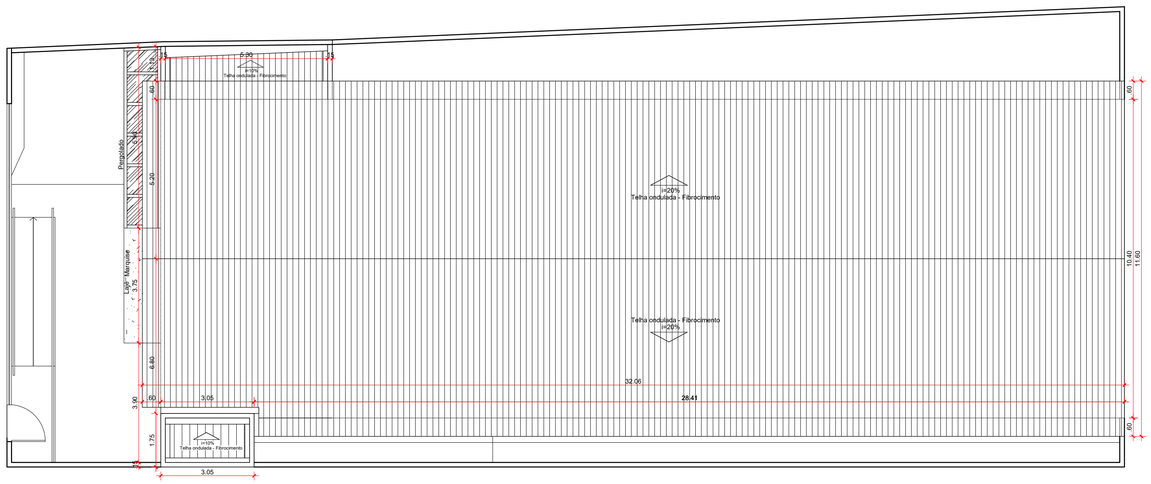

Planta de Cobertura - Levantamento
Escala 1:100

JANELAS					
CÓDIGO	DIMENSÕES cm			QUANTIDADE	FUNCIONAMENTO
	LARGURA	ALTURA	PEITORIL		
J1	55	245	150	02	BASCULANTE
J2	100	60	180	02	BASCULANTE
J3	100	60	170	05	BASCULANTE
J4	80	50	190	12	BASCULANTE
J5	100	50	185	02	BASCULANTE
J6	265	50	180	02	BASCULANTE
J7	200	50	180	02	BASCULANTE
J8	200	135	106	31	CORRER
J9	130	202	73	02	CORRER
J10	150	50	195	12	BASCULANTE
J11	200	135	106	07	CORRER
J12	255	135	106	2	CORRER
J13	150	135	106	01	CORRER

QUADRO DE ABERTURAS					
PORTAS					
CÓDIGO	DIMENSÕES cm		QUANTIDADE	FUNCIONAMENTO	MATERIAL
	LARGURA	ALTURA			
PT1	120	220	01	ABRIR	GRADE
P1	150	235	01	ABRIR	BLINDEX
P2	90	210	02	ABRIR	VIDRO
P3	70	210	02	ABRIR	MADEIRA
P4	80	210	04	ABRIR	MADEIRA
P5	60	180	08	ABRIR	METÁLICA
P6	90	210	05	ABRIR	METÁLICA
P7	90	180	02	ABRIR	METÁLICA
P8	80	210	07	ABRIR	MADEIRA ACÚSTICA
P9	90	210	01	ABRIR	MADEIRA ACÚSTICA
P10	80	210	8	ABRIR	METÁLICA
P11	70	210	2	ABRIR	METÁLICA

LEGENDA - ACABAMENTOS E MATERIAIS								
PISO		TETO		PAREDE		COBERTURA		TELHADO
G	GRANITINA	S	SEM FORRO		CERÂMICA ATÉ H=2,00M		ESTRUTURA DE MADEIRA	TELHA CERÂMICA
CD	CONCRETO DESEMPENADO		FORRO DE PVC		CERÂMICA ATÉ O TETO			TELHA DE FIBROCIMENTO
C	CERÂMICA	F	FORRO PAULISTA		REBOCO, PINTURA ACRÍLICA / PVA		ESTRUTURA METÁLICA	TELHA METÁLICA
CQ	CIMENTO QUEIMADO	L	LAJE COM EMASSAMENTO E PINTURA		REBOCO, PINTURA TEXTURIZADA		ESTRUTURA MISTA	TELHA TERMOACÚSTICA
PL	CONCRETO POLIDO				TIJOLO APARENTE			
T	LAJOTA CERÂMICA	G	FORRO DE GESSO				LAJE INCLINADA	
GR	GRAMA ESMERALDA							

OBSEVAÇÕES:
- Onde não tiver especificação de acabamento, seguir projeto específico.
- Favor conferir medidas no local.
- Qualquer dúvida consultar o autor do projeto ou a Gerência de Projetos e Infraestrutura.

ESTADO DE GOIÁS
SECRETARIA DE ESTADO DA EDUCAÇÃO
SUPERINTENDÊNCIA DE INFRAESTRUTURA
GERÊNCIA DE PROJETOS E INFRAESTRUTURA

GERÊNCIA DE PROJETOS E INFRAESTRUTURA
APROVADO ___/___/___

TÉCNICO RESPONSÁVEL PELA APROVAÇÃO

EDIFÍCIO GOIÁS TEC - CENTRO DE MÍDIAS

REFORMA

ENDEREÇO
RUA FRANCISCA COSTA CUNHA DA TITA, N°219, SETOR AEROPORTO,
CEP: 74075-300 , GOIÂNIA- GO

ÁREA DO TERRENO	ÁREA PERMEAB.	ÁREA EXISTENTE	ÁREA A DEMOLIR	ÁREA A CONSTRUIR	ÁREA TOTAL CONSTRUÇÃO
521,60 M2	———	673,90 M2	———	———	673,90 M2

AUTOR: ARQ. JOÃO PEDRO MOREIRA PIRES - CAU Nº A187684-8

RT DA OBRA:
Sabrina S. Vieira Valente
Arquiteta e Urbanista
A131590-0

PROPRIETÁRIO: SECRETARIA DE ESTADO DA EDUCAÇÃO CNPJ: 01.409.705.0001-20
PREPOSTO: SABRINA VIEIRA VALENTE CPF: 041.630.091-64

ARQUITETURA

TIPO DE PROJETO

PLANTA BAIXA TÉRREO - LEVANTAMENTO - Esc.: 1/100
PLANTA BAIXA 1º PAV. - LEVANTAMENTO - Esc.: 1/100
PLANTA DE COBERTURA - LEVANTAMENTO - Esc.: 1/100
QUADROS DE ABERTURA - LEVANTAMENTO

ASSUNTO:

DATA:	ESCALA:	REVISÃO:	Nº RRT/ART:
NOVEMBRO/2024	INDICADA	000	15025395

REV.	DATA	DESCRIÇÃO	VISTO

FOLHA: 2/8